

? Accessoires : 2 méthodes de calcul

? Objectif





















Savoir calculer et ajuster les accessoires d'un poste panneaux selon 2 approches :

- Calcul automatique par configuration de pose
- Ratio manuel

? Méthode 1 — Calcul du taux d'accessoires réel (automatique)

Avec cette méthode, Elephant calcule automatiquement le coût des accessoires selon votre configuration.

Options

 Liaison sol-cloison	U PVC	▼	
 Liaison cloison-cloison intérieur	1/4 de rond PVC	▼	
 Liaison cloison-cloison extérieur	Cornière extérieure standard	▼	
 Liaison cloison-plafond	Choix de l'option	▼	
 Jonction panneaux	Jonction panneaux standard	▼	
 Reprise plafond	Choix de l'option	▼	
 Transports	Transport / prix au m ²	▼	
 Benne	Location de benne / prix au m ²	▼	
 Chariot élévateur	Location de chariot élévateur / prix au m ²	▼	
 Travail en hauteur	Choix de l'option	▼	

1) Renseigner les options de pose (partie gauche)

Choisissez la configuration du poste :

- Pose au sol (U inox, U PVC...)
- Types de liaisons
- Profils (¼ de rond alu/PVC...)
- Jonctions

2) Vérifier le détail calculé (partie droite)

Vous retrouvez la constitution détaillée des accessoires, modifiable.

Dans la partie "Détail des fournitures

3) Ajuster via le menu « 3 points » (sur chaque ligne)

Actions possibles :

- Modifier la **section analytique**
- **Masquer/afficher** dans la désignation commerciale

- Utile pour ne pas montrer certains accessoires au client tout en les comptant
- Modifier le détail ou le mode de calcul
- Supprimer l'accessoire

0.00 % 4 U. 8.08 € ⋮

- 👁 Voir le détail
- 📊 Modifier la section analytique
- 🔍 Masquer dans la désignation
- ✎ Modifier
- ✕ Supprimer

Modifier le détail / le mode de calcul

Une fenêtre s'ouvre.

Modifier une fourniture ✕

Désignation : P

Fabricant : 👁

Section analytique : ⌵

Rapport : Mètre linéaire

Par : ⌵

Prix unitaire : €

Remise : %

Prix unitaire remisé : €

Quantité : Mètre linéaire

Exemple : Le logiciel compte **2 m** de plinthes PVC par mètre linéaire de cloison. → Vous pouvez passer à **1 m** si vous êtes en doublage.

4) Comprendre les rapports de calcul possibles

Vous pouvez calculer un accessoire en fonction de :

- **Unité de vente** (quantité totale du poste)
- **Mètre linéaire** (longueur totale)
- **Nombre de cloisons**
- **Poste du devis** (forfait 1)
- **Hauteur cumulée**
- **Périmètre total**

Rapport :	<input type="text" value="2"/>	Mètre linéaire
Par :	Mètre linéaire	
Prix unitaire :	-- Choix du type de calcul --	
Remise :	Unité de vente	
Prix unitaire remisé :	Mètre linéaire	
	Nombre de cloisons	
	Poste du devis	
	Hauteur cumulée	
	Périmètre total	

Résultat : Elephant calcule un ratio (ex. **€/m²**) selon la configuration.

? Méthode 2 — Taux d'accessoires par ratio (manuel)

Ici, Elephant ne calcule pas : vous imposez le ratio.

1. Ne renseignez pas les options de pose à gauche.
2. Ajoutez un **Divers** dans la partie droite.

Détail des fournitures

NOM	P.U.	REMISE	QUANTITÉ	TOTAL	%
<i>Produit principal :</i> [REDACTED]					
[REDACTED]	33.810 €	0.00 %	0 m ²	0.00€	:
[REDACTED]	0.650 €	0.00 %	0 m ²	0.00€	:
[REDACTED]	0.650 €	0.00 %	0 m ²	0.00€	:
TOTAL PANNEAUX :					
	P.U.	REMISE	QUANTITÉ	TOTAL	
	0.00 €	0.00 €	0.00 m ²	0.00 €	
		 soit 0.00 %			
<i>Divers</i>					
					
TOTAL				0.00 €	

Note interne

3. Choisissez la fourniture « **accessoires génériques** ».
4. Indiquez le prix souhaité.

Désignation :	Accessoires génériques	
Fabricant :	Aucun fabricant	
Section analytique :	Accessoires	
Rapport :	1	Unité
Par :	Unité de vente	
Prix unitaire :	6	€
Remise :	0	%
Prix unitaire remisé :	6	€
Quantité :	0	Unité

☐ Exemple Vous souhaitez ajouter **6 € / m²** d'accessoires.

⚠ Bonne pratique Pensez à attribuer la **bonne section analytique** au moment de la création.

Révision #1

Créé 2026-02-06 13:33:54 UTC par Anton RIVIERE

Mis à jour 2026-02-06 13:49:44 UTC par Anton RIVIERE