

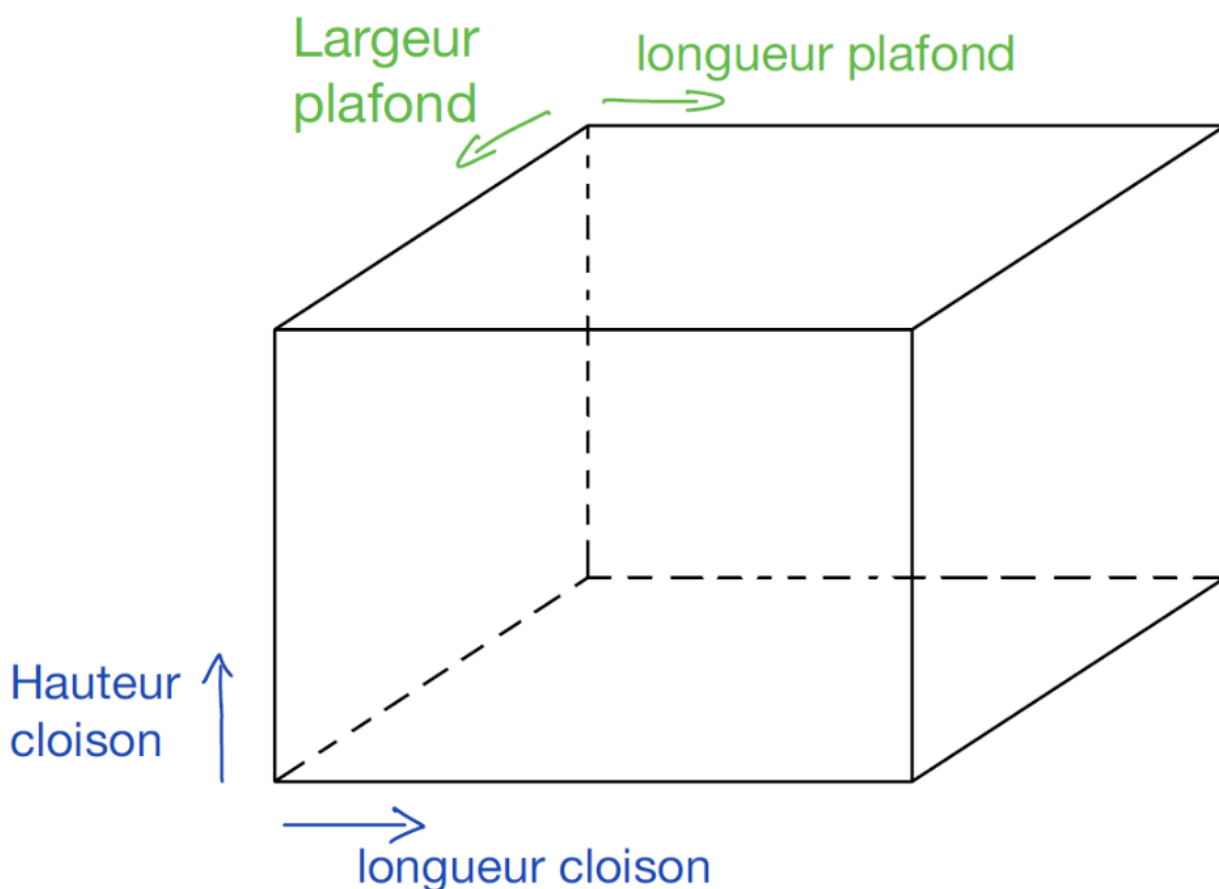
?/? Cloisons vs plafonds : différences de calcul accessoires

? Objectif

Éviter les erreurs de saisie et de calcul lorsque vous basculez d'un poste cloison à un poste plafond.

? Point clé : le tableau est identique

- Pour les **cloisons** : rapport **Longueur** × **Hauteur**.
- Pour les **plafonds** : il faut lire **Longueur** × **Largeur** (et non hauteur).



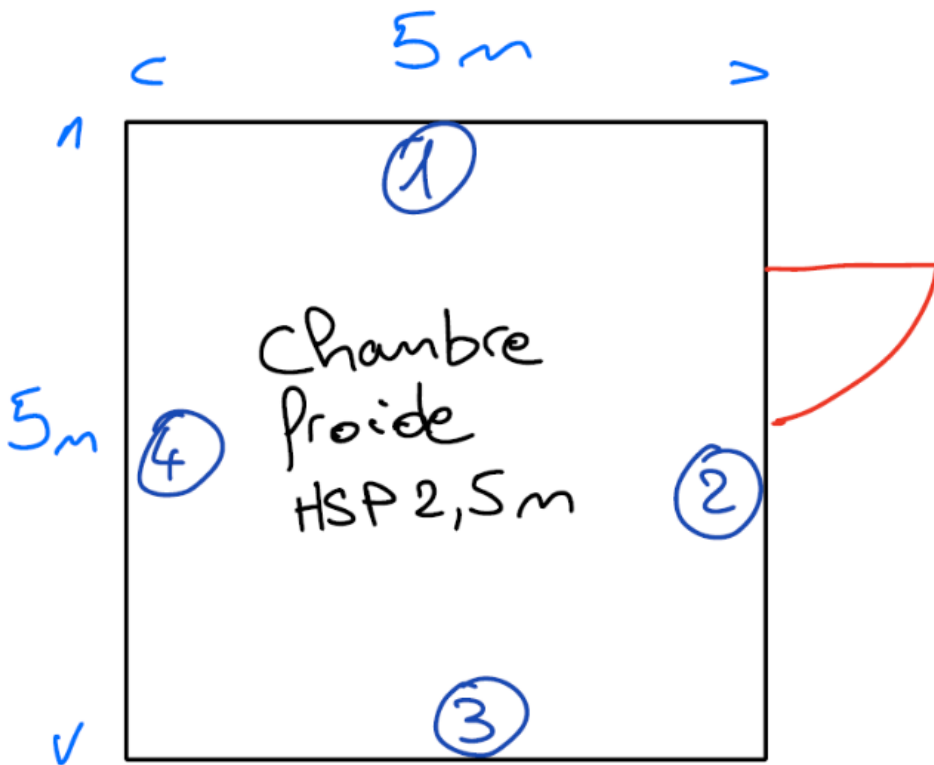
? Où compter les accessoires plafonds ?

Cela dépend des cas, mais en général : → on compte les accessoires plafonds **dans le poste des plafonds**.

? Exemple 1 — chambre froide 5 m x 5 m

On compte les accessoires plafonds dans le poste plafond en ajoutant :





















- Liaison cloison-plafond : **Périphérie plafond Cornière** + $\frac{1}{4}$ de rond PVC
- Jonction panneaux : **Standard**



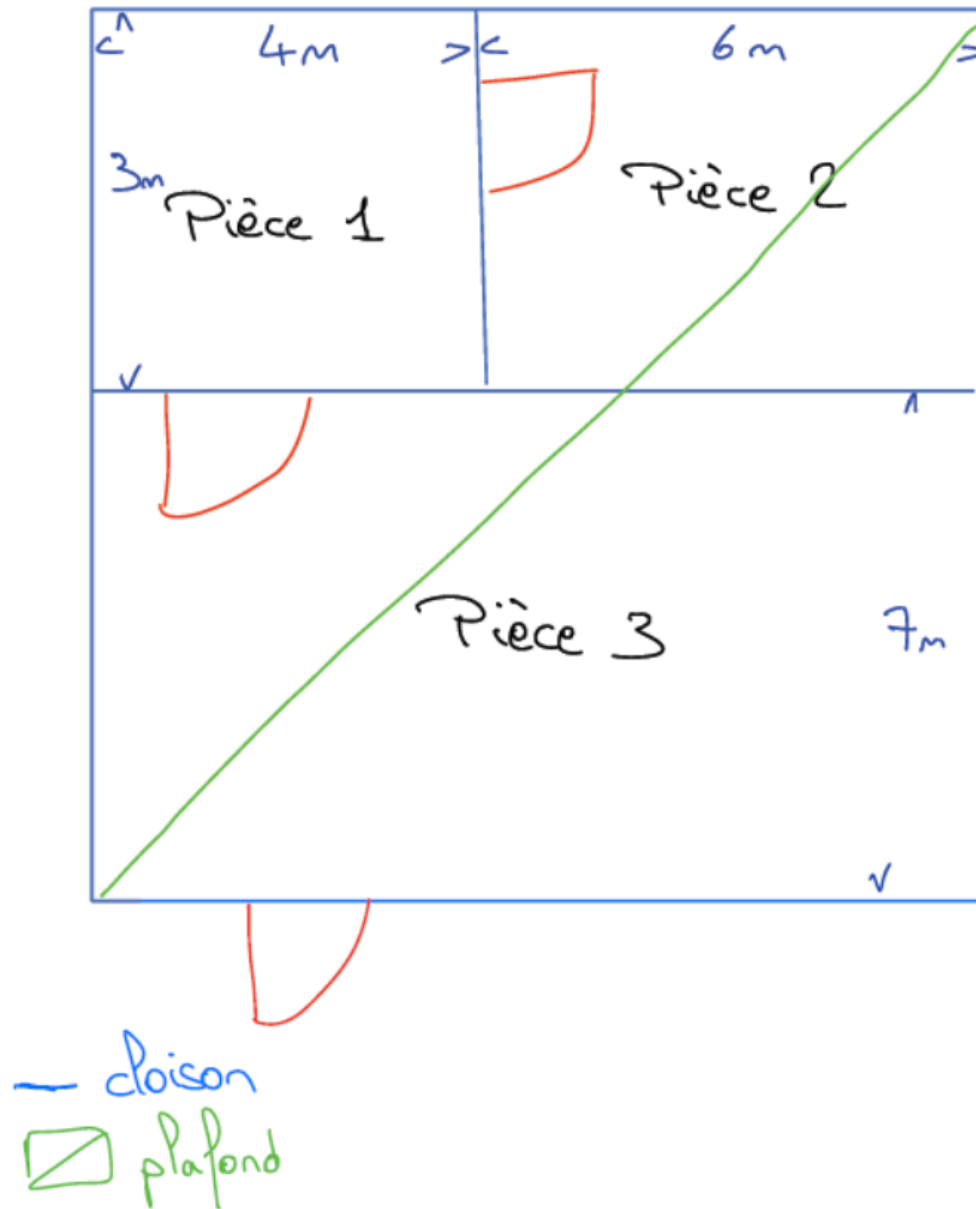
Le logiciel calcule :

- Longueur $\frac{1}{4}$ de rond : $5 + 5 + 5 + 5 = 20$ → arrondi à 21 (profils de 3 m)
- Cornières : même logique

Options

 Liaison sol-cloison	Choix de l'option	▼	
 Liaison cloison-cloison intérieur	Choix de l'option	▼	
 Liaison cloison-cloison extérieur	Choix de l'option	▼	
 Liaison cloison-plafond	Périphérie plafond Cornière + 1/4 de rond PVC	▼	
 Jonction panneaux	Jonction panneaux standard	▼	
 Reprise plafond	Choix de l'option	▼	
 Transports	Choix de l'option	▼	
 Benne	Choix de l'option	▼	
 Chariot élévateur	Choix de l'option	▼	
 Travail en hauteur	Choix de l'option	▼	

? Exemple 2 — plusieurs pièces adjacentes (1 seul repère plafond)



Vous créez un seul repère plafond pour gagner du temps.

Dans le poste plafond, l'option périphérie compte :

- $10 + 10 + 10 + 10 = 40$ m d'accessoires

Mais elle ne comptera pas les jonctions des cloisons intérieures.

→ Dans ce cas, ajoutez dans le poste cloison :

- Liaison cloison-plafond : **Double ¼ de rond PVC**

Ainsi, Elephant comptera les accessoires en tête de cloison.

? Cas particulier : option « Reprise plafond »

Quand vous devez compter des accessoires de reprise :

1. Choisissez l'option **Reprise plafond**.
2. Sélectionnez les accessoires.

Options	
Liaison sol-cloison	Choix de l'option
Liaison cloison-cloison intérieur	Choix de l'option
Liaison cloison-cloison extérieur	Choix de l'option
Liaison cloison-plafond	Reprise plafond sur Tê Alu Appuyez sur entrer pour désélectionner
Jonction panneaux	Reprise plafond sur Tê Négatif Reprise plafond sur Tê Polyester Suspente Salle blanche
Reprise plafond	Choix de l'option
Transports	Choix de l'option
Benne	Choix de l'option
Chariot élévateur	Choix de l'option
Travail en hauteur	Choix de l'option

⚠ Attention — calcul des Tés Le logiciel ne peut pas déterminer automatiquement la longueur nécessaire (dépend du type de panneau, portée, entraxe...).

Par défaut, Elephant compte autant de mètres de Tés que de m² de panneaux. → Corrigez cette valeur pour saisir la quantité réelle, sinon le prix peut fortement augmenter.

Révision #1

Créé 2026-02-06 13:49:49 UTC par Anton RIVIERE

Mis à jour 2026-02-06 13:54:27 UTC par Anton RIVIERE