

# ? Consulter le détail d'un participant

## ? Depuis la fiche collaborateur

Dans l'onglet **Permis à points**, cliquez sur le bouton de détail du challenge.

<a href="#">Profil</a>	<a href="#">Informations personnelles</a>	<a href="#">Contrats de travail</a>	<a href="#">Evolution du coût moyen</a>	<a href="#">Formations</a>	<a href="#">Planification des absences</a>	<a href="#">Permis à points</a>	<a href="#">Avances sur salaire</a>	<a href="#">Documents</a>	<a href="#">Documents partagés</a>
Challenge	Début	Fin	Statut	Position	Points	Actions			
Dernier test	08/05/2026	25/05/2026	En cours	#1	60	+ Action	<a href="#">Détail</a>		
Challenge de test	04/05/2026	11/11/2026	En cours	#1	10	+ Action	<a href="#">Détail</a>		

Vous arrivez sur la page de détail du participant pour ce challenge.

## ? Tableau des actions en attente

Le premier tableau affiche les actions qui doivent encore être traitées.



Actions en attente de validation		Actions approuvées	
Afficher <input type="text" value="25"/> éléments	Rechercher : <input type="text"/>		
Comportement	Catégorie	Points prévus	
A dénoncé son collègue aux gendarmes pour excès de vitesse	Conduite	20	<input type="checkbox"/> <input type="checkbox"/> <input type="checkbox"/>
S'est fait croissanter	Crimes	-10	<input type="checkbox"/> <input type="checkbox"/> <input type="checkbox"/>
Affichage de l'élément 1 à 2 sur 2 éléments			Précédent <b>1</b> Suivant

Selon vos droits, vous pouvez :

- Valider l'action ;
- Refuser l'action ;
- Consulter les logs.

## ? Tableau des actions validées

Le deuxième tableau affiche les actions validées.


Actions en attente de validation		Actions approuvées		
Afficher	25	éléments	Rechercher :	<input type="text"/>
Comportement	Catégorie	Statut	Points appliqués	Actions
A apporté des croissants après s'être fait croissanté	Bonnes actions	Approuvée	10	 
Affichage de l'élément 1 à 1 sur 1 éléments			Précédent	1 Suivant

Pour chaque action, vous pouvez voir :

- L'intitulé du comportement ;
- Les points retenus ;
- Les informations de validation ;
- Le bouton de consultation des logs ;
- Le bouton de suppression, si vous avez les droits nécessaires.

## ?? Tableau des actions archivées

Le troisième tableau apparaît uniquement s'il existe des actions refusées.

Actions en attente de validation		Actions approuvées		Actions refusées	
Afficher	25	éléments	Rechercher :	<input type="text"/>	
Comportement	Catégorie	Statut	Points prévus	Log	
A dénoncé son collègue aux gendarmes pour excès de vitesse	Conduite	Refusée	20		
Affichage de l'élément 1 à 1 sur 1 éléments			Précédent	1	Suivant

Il permet de conserver une trace des actions qui n'ont pas été appliquées au score.

Le commentaire d'archivage ou de refus permet de comprendre la décision prise.

Révision #1

Créé 2026-05-18 08:36:13 UTC par Anton RIVIERE

Mis à jour 2026-05-18 08:50:01 UTC par Anton RIVIERE