

# 3. Factures et Facturation fournisseurs

- [Paramétrer le module de facturation fournisseurs](#)
- [Paramétrer le module de facturation clients](#)

# Paramétrer le module de facturation fournisseurs

Les comptes d'achats doivent être renseignés afin de lier les factures fournisseurs au bon compte comptable.


Accès :

**Paramétrages → Compta : comptes achats**

 Modèles de lettres

 Paramètres des achats

 **Compta : comptes achats**

 Les types de demandes d'engins

 Civilité

Ces informations sont utilisées lors de la saisie et transmises lors de l'export comptable.

À partir de cette page on peut les créer, modifier et supprimer.

## Ajouter un compte

Numéro de compte : \*

Numéro du compte dans la comptabilité

Libellé : \*

libellé du compte

Déduction de la TVA :

Méthode de calcul de la TVA

Taux de TVA : \*

Taux de TVA proposé par défaut

[Enregistrer ce nouveau compte](#)

# Paramétrer le module de facturation clients

Cette section regroupe les paramétrages nécessaires au bon fonctionnement de la facturation clients.

---

## ? Plan comptable (comptes de vente)

Afin de rapprocher les factures du **plan comptable** (obligatoire pour l'export comptable), vous devez renseigner les comptes de vente.

Accès :

**Paramétrages → Compta : comptes de vente**

 Rôles des contacts

 Compta : comptes clients

 Compta : comptes de vente



---








## ? Exercice comptable

La création d'un nouvel exercice et le changement d'exercice actif s'effectuent depuis :

**Paramétrages → Exercices**

- Le changement d'exercice s'applique à l'ensemble de l'entreprise.
- Il est possible de travailler ponctuellement sur un autre exercice grâce au bouton : **Travailler sur un autre exercice.**

## ⚙ Paramétrages ▾

- Paramètres de l'application
-  Pays
- € Monnaies
-  Taux de change
-  Unités
-  Tâches
-  Exercices
-  Travailler sur un autre exercice
-  Jours fériés

# ? RIB / IBAN

Vous pouvez enregistrer les coordonnées bancaires de l'entreprise depuis :

**Paramétrages → RIB / IBAN**


Ces informations sont proposées lors de l'**impression des factures** et apparaissent dans le pied de page.

---

 Types de transaction

---

 RIB / IBAN

 Conditions de règlement

 Modes de règlement

 Paramètres de facturation

---