





?? Configurer les engagements chantiers

Pour accéder à la configuration des engagements chantiers, rendez-vous dans le menu :

→ Paramétrages > Engagements chantiers

Engagements chantiers

Liste des engagements

#	LIBELLE	
1	Faire le point avec le chef de chantier sur les ACCÈS et les SPÉCIFICITÉS CHANTIER	 
2	Mettre à disposition du personnel, tout le MATÉRIEL NECESSAIRE	 

[+ Ajouter](#)

Document PDF

Fichier :

Fichier au format PDF présentant les engagements détaillés

? Ajouter des engagements chantiers

Cette section vous permet de créer et gérer les différents engagements chantiers qui devront être validés lors de l'ouverture d'une affaire.

Pour chaque engagement :

- **Renseignez un intitulé :**
 - Celui-ci doit être **succinct, explicite** et **facilement compréhensible** par la personne en charge de l'ouverture de l'affaire.
 - Les détails complets de l'engagement seront précisés dans le document PDF associé.
- **Définissez une position d'affichage :**
 - Cette position détermine l'ordre dans lequel l'engagement apparaîtra dans la liste.

? Associer un document PDF

Afin de permettre à la personne qui ouvre l'affaire d'accéder au détail des engagements à valider, vous pouvez associer un **document PDF** qui récapitule l'ensemble des engagements.

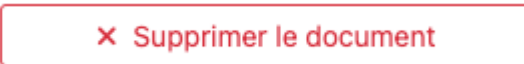
- Le document PDF doit contenir **l'ensemble des informations et des détails** relatifs aux engagements.
- Utilisez le formulaire prévu pour **téléverser le document PDF**.

Actions disponibles sur le document :

- **Afficher le document** en cliquant sur ce bouton :



- **Supprimer le document** en cliquant sur ce bouton :



Révision #2

Créé 2025-12-17 11:00:57 UTC par Stéphane PERRAUD

Mis à jour 2026-02-03 13:21:06 UTC par Anton RIVIERE